



УПРАВЛЕНИЕ ФЕДЕРАЛЬНОЙ СЛУЖБЫ
ГОСУДАРСТВЕННОЙ СТАТИСТИКИ ПО
ХАБАРОВСКОМУ КРАЮ, МАГАДАНСКОЙ ОБЛАСТИ,
ЕВРЕЙСКОЙ АВТОНОМНОЙ ОБЛАСТИ И
ЧУКОТСКОМУ АВТОНОМНОМУ ОКРУГУ

ЗАНЯТОСТЬ И БЕЗРАБОТИЦА В ЕВРЕЙСКОЙ АВТОНОМНОЙ ОБЛАСТИ



во II квартале 2021 года

по данным оперативной статистики



ЧИСЛЕННОСТЬ РАБОЧЕЙ СИЛЫ*

В ВОЗРАСТЕ 15 ЛЕТ И СТАРШЕ ВО II КВАРТАЛЕ 2021 ГОДА, ТЫС. ЧЕЛ.

ЧИСЛЕННОСТЬ РАБОЧЕЙ СИЛЫ

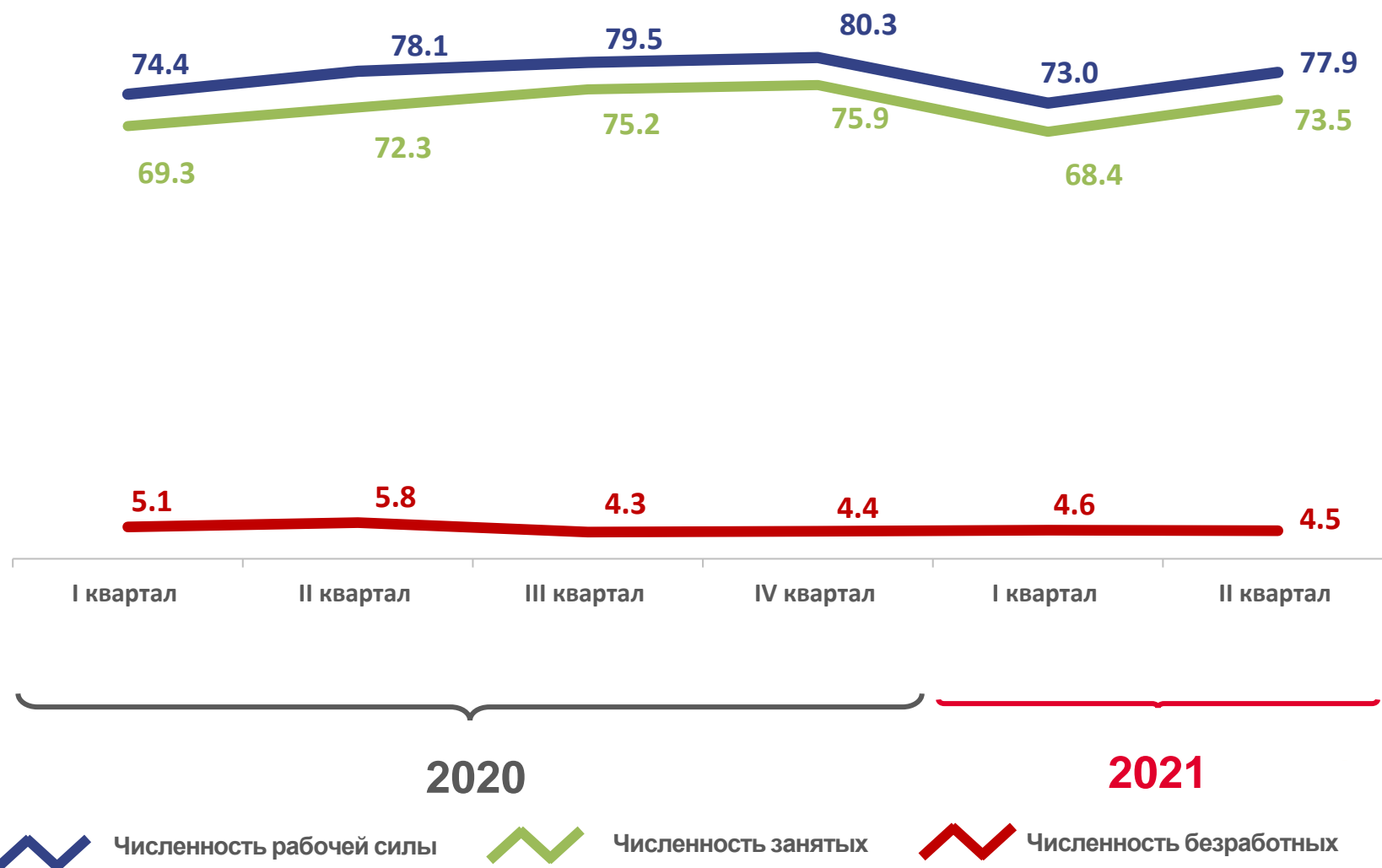
77,9 ТЫС. ЧЕЛ.

ЧИСЛЕННОСТЬ ЗАНЯТЫХ

73,5 ТЫС. ЧЕЛ.

ЧИСЛЕННОСТЬ БЕЗРАБОТНЫХ

4,5 ТЫС. ЧЕЛ.



Численность рабочей силы



Численность занятых



Численность безработных



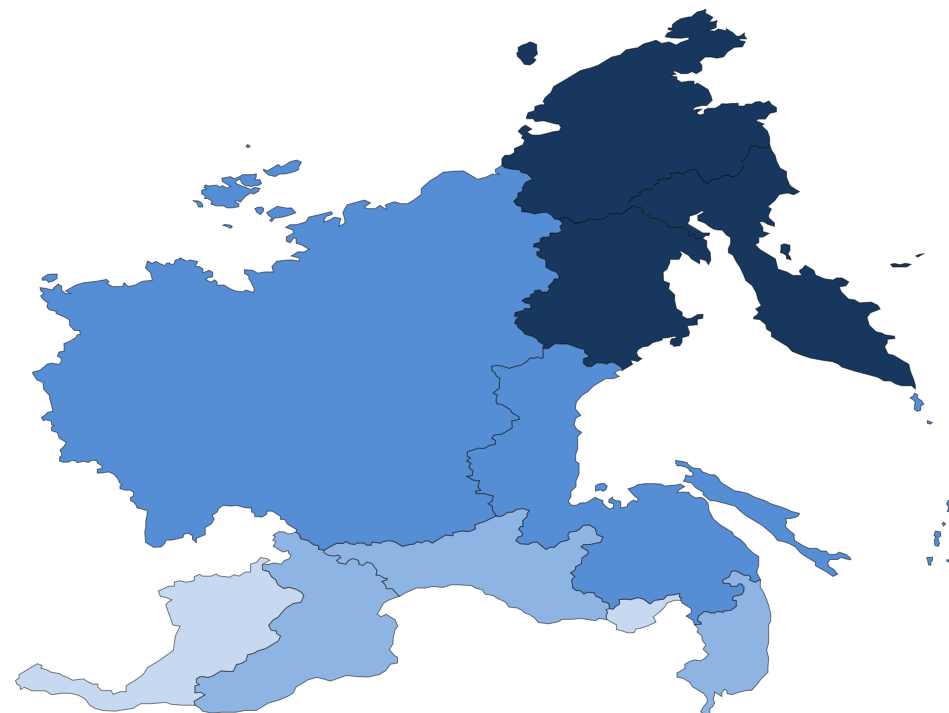
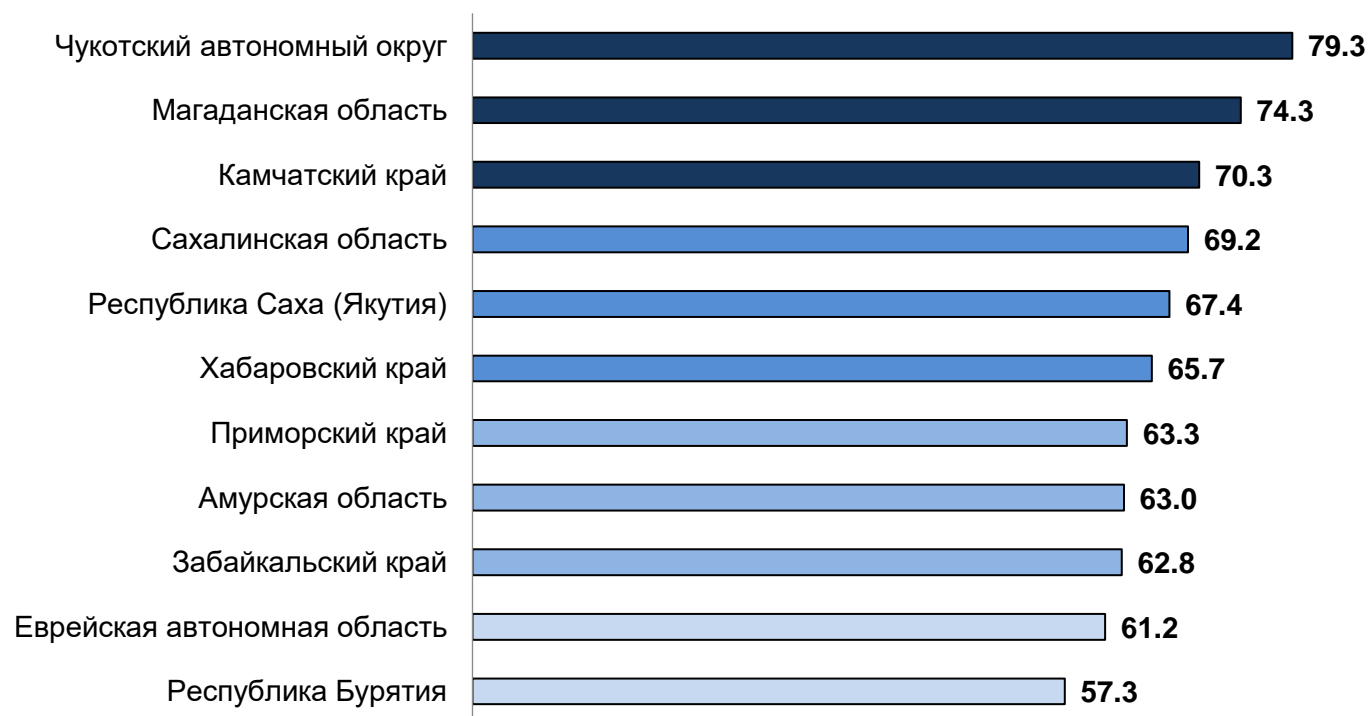
* По данным выборочного обследования рабочей силы.



УРОВЕНЬ УЧАСТИЯ НАСЕЛЕНИЯ В РАБОЧЕЙ СИЛЕ*

В ВОЗРАСТЕ 15 ЛЕТ И СТАРШЕ ВО II КВАРТАЛЕ 2021 ГОДА, %

Регионы Дальневосточного федерального округа с наибольшими и наименьшими значениями



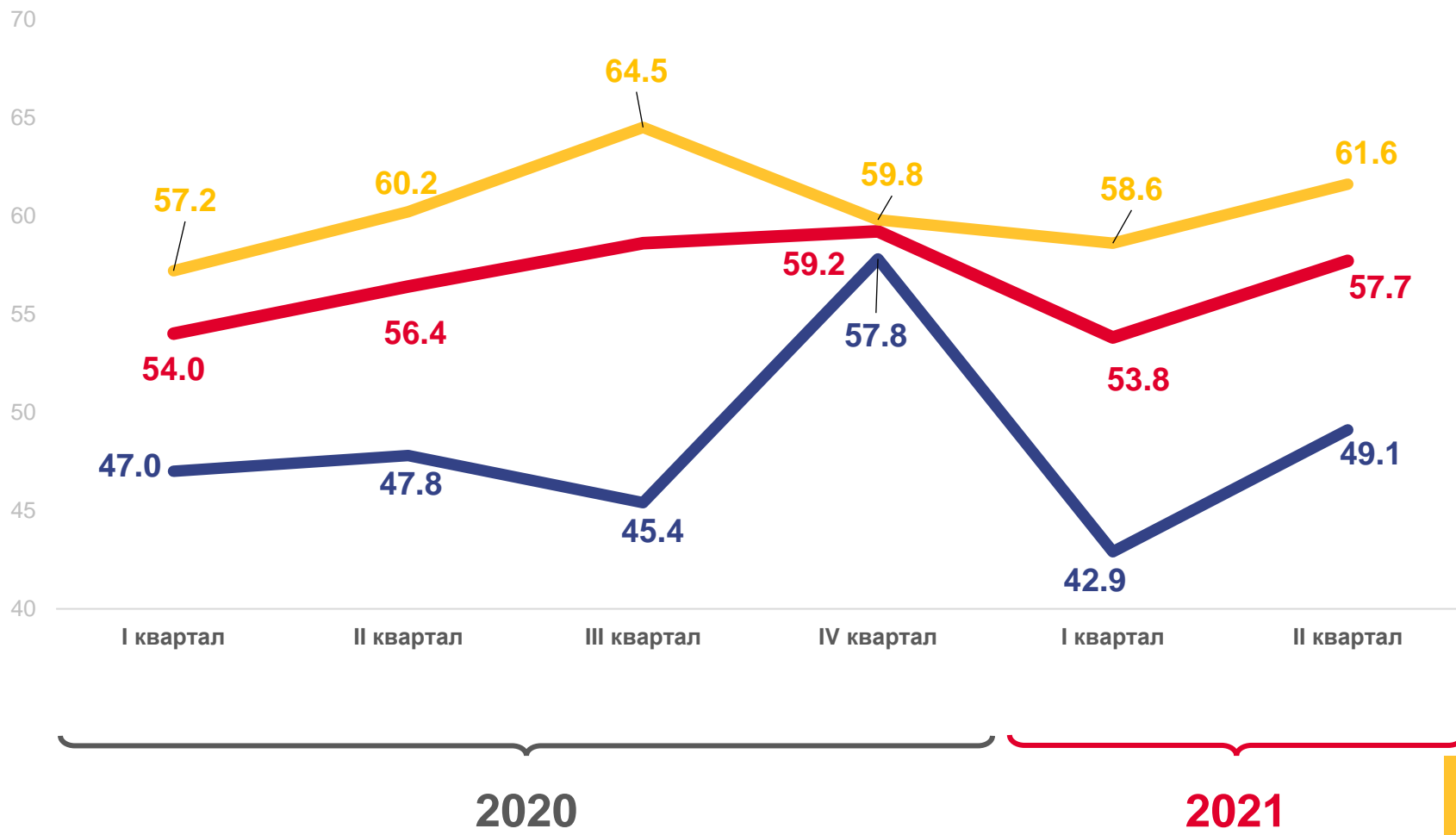
● от 57,3 до 63,0
 ● от 63,0 до 67,4
 ● от 67,4 до 70,3
 ● от 70,3 до 79,3





УРОВЕНЬ ЗАНЯТОСТИ НАСЕЛЕНИЯ*

В ВОЗРАСТЕ 15 ЛЕТ И СТАРШЕ ВО II КВАРТАЛЕ 2021 ГОДА, %



Уровень занятости
 Уровень занятости в городе
 Уровень занятости в сельской местности

* По данным выборочного обследования рабочей силы.

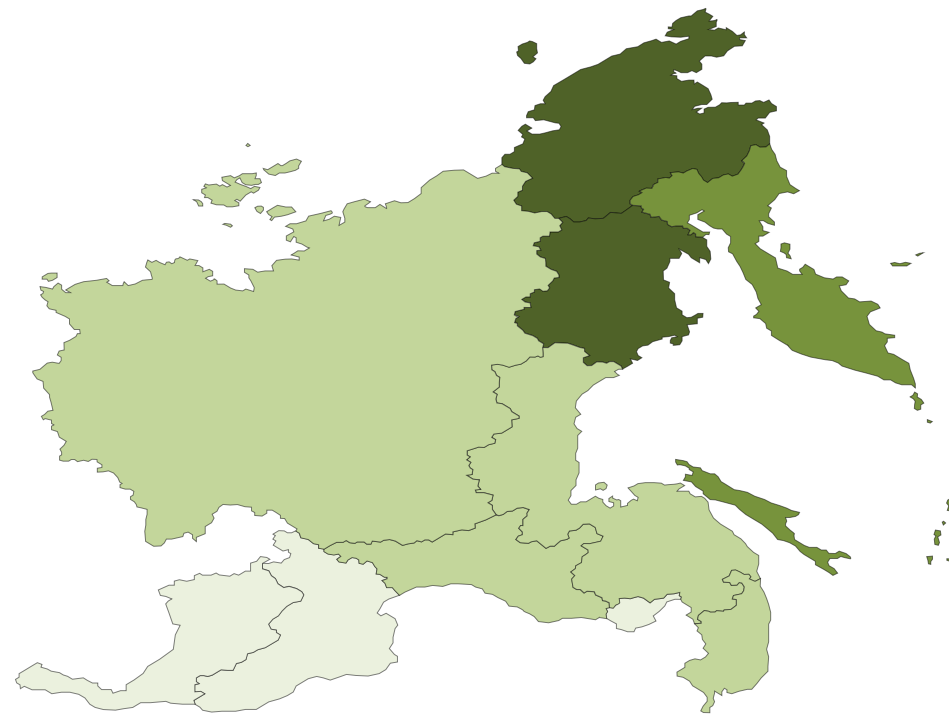




УРОВЕНЬ ЗАНЯТОСТИ НАСЕЛЕНИЯ*

В ВОЗРАСТЕ 15 ЛЕТ И СТАРШЕ ВО II КВАРТАЛЕ 2021 ГОДА, %

Регионы Дальневосточного федерального округа с наибольшими и наименьшими значениями



от 51,7 до 59,7
 от 59,7 до 65,5
 от 65,5 до 70,7
 от 70,7 до 77,3





УРОВЕНЬ БЕЗРАБОТИЦЫ

НАСЕЛЕНИЯ В ВОЗРАСТЕ 15 ЛЕТ И СТАРШЕ ВО II КВАРТАЛЕ 2021 ГОДА, %

УРОВЕНЬ
БЕЗРАБОТИЦЫ*

5,7%

УРОВЕНЬ
ЗАРЕГИСТРИРОВАННОЙ
БЕЗРАБОТИЦЫ
НА КОНЕЦ ИЮНЯ

2,1 %



* По данным выборочного обследования рабочей силы.

** По данным Департамента по труду и занятости населения правительства Еврейской автономной области на конец марта, июня, сентября, декабря.



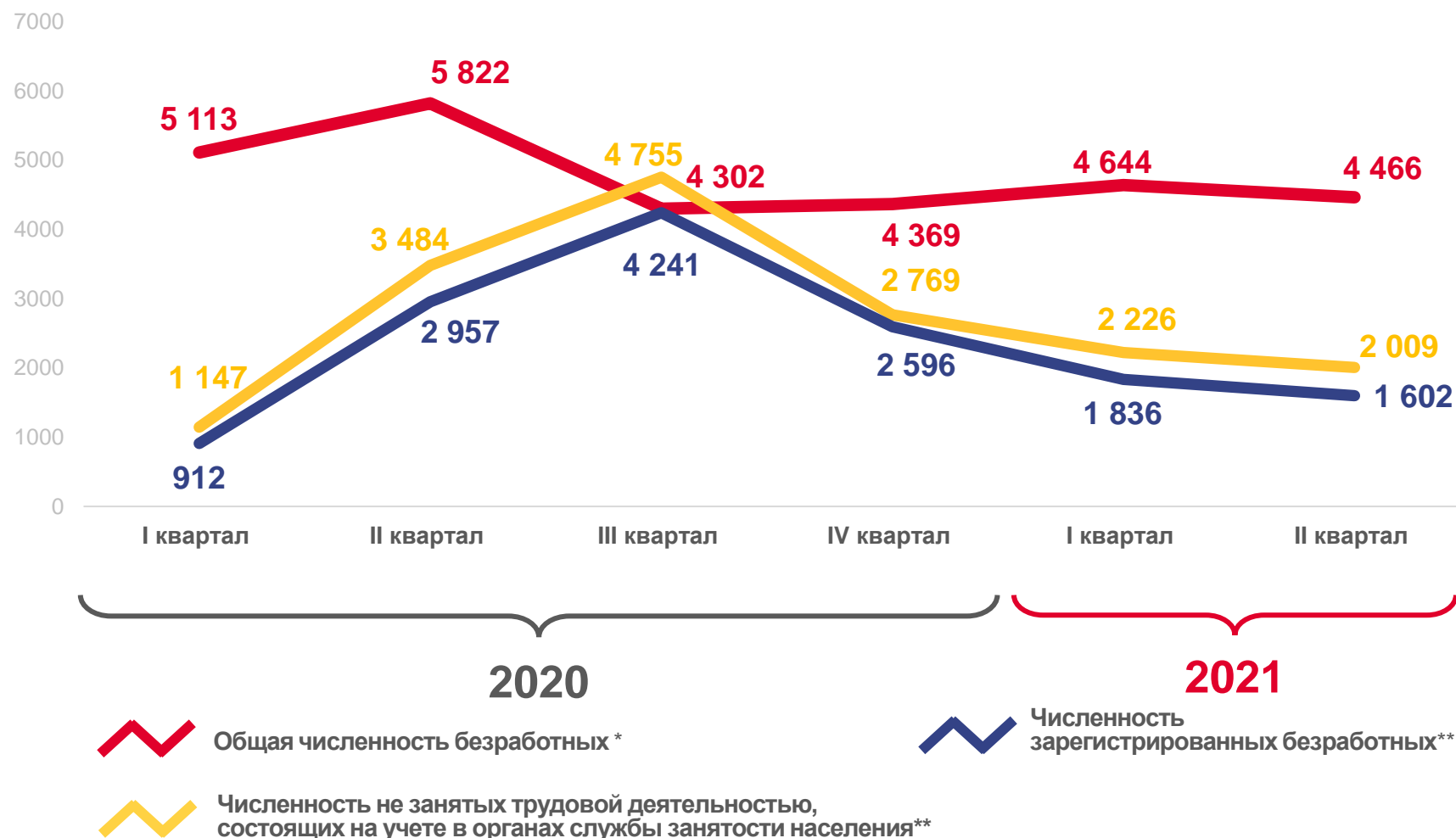
ЧИСЛЕННОСТЬ БЕЗРАБОТНЫХ

В ВОЗРАСТЕ 15 ЛЕТ И СТАРШЕ ВО II КВАРТАЛЕ 2021 ГОДА, ЧЕЛОВЕК

**ОБЩАЯ
ЧИСЛЕННОСТЬ
БЕЗРАБОТНЫХ***
4466 чел.

**ЧИСЛЕННОСТЬ
НЕ ЗАНЯТЫХ ТРУДОВОЙ
ДЕЯТЕЛЬНОСТЬЮ,
СОСТОЯЩИХ НА УЧЕТЕ В ОРГАНАХ
СЛУЖБЫ ЗАНЯТОСТИ НАСЕЛЕНИЯ
НА КОНЕЦ ИЮНЯ**
2009 чел.

**ЧИСЛЕННОСТЬ
ЗАРЕГИСТРИРОВАННЫХ
БЕЗРАБОТНЫХ
НА КОНЕЦ ИЮНЯ**
1602 чел.



* По данным выборочного обследования рабочей силы.

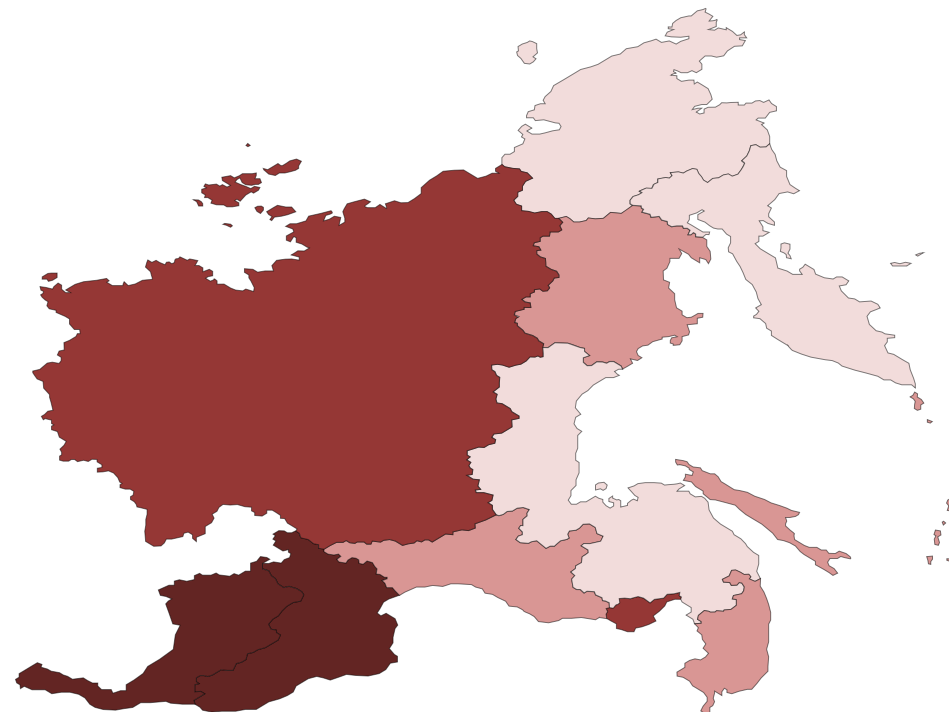
** По данным Департамента по труду и занятости населения правительства Еврейской автономной области на конец марта, июня, сентября, декабря.



УРОВЕНЬ БЕЗРАБОТИЦЫ*

НАСЕЛЕНИЯ В ВОЗРАСТЕ 15 ЛЕТ И СТАРШЕ ВО II КВАРТАЛЕ 2021 ГОДА, %

Регионы Дальневосточного федерального округа с наибольшими и наименьшими значениями



○ от 2,5 до 4,2

○ от 4,2 до 5,7

● от 5,7 до 9,3

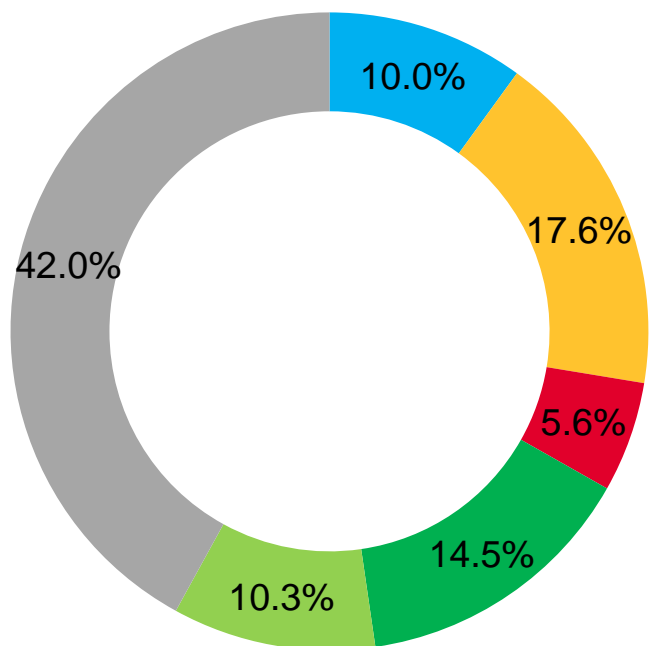
● Свыше 9,3





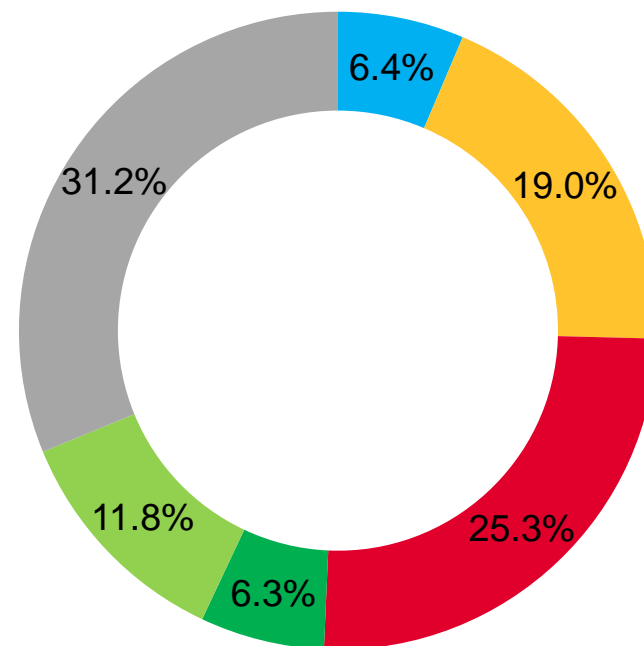
ПРОДОЛЖИТЕЛЬНОСТЬ ПОИСКА РАБОТЫ*

II КВАРТАЛ 2020 год



- менее 1 месяца
- от 1 до 4 месяцев
- от 4 до 8 месяцев
- от 8 до 1 года
- более 1 года
- 12 месяцев и более

II КВАРТАЛ 2021 год



* По данным выборочного обследования рабочей силы.



ПРОДОЛЖИТЕЛЬНОСТЬ ПОИСКА РАБОТЫ И СРЕДНИЙ ВОЗРАСТ БЕЗРАБОТНЫХ*

В ВОЗРАСТЕ 15 ЛЕТ И СТАРШЕ ВО II КВАРТАЛЕ 2021 ГОДА



26,6 %

ДОЛЯ ЛИЦ В ВОЗРАСТЕ ДО 25 ЛЕТ



37,2 ЛЕТ

СРЕДНИЙ ВОЗРАСТ БЕЗРАБОТНОГО



30,4 %

ДОЛЯ ЛИЦ В ВОЗРАСТЕ 50 ЛЕТ И СТАРШЕ

СРЕДНЯЯ ПРОДОЛЖИТЕЛЬНОСТЬ ПОИСКА РАБОТЫ

8,3 месяца



7,3 месяцев



* По данным выборочного обследования рабочей силы.



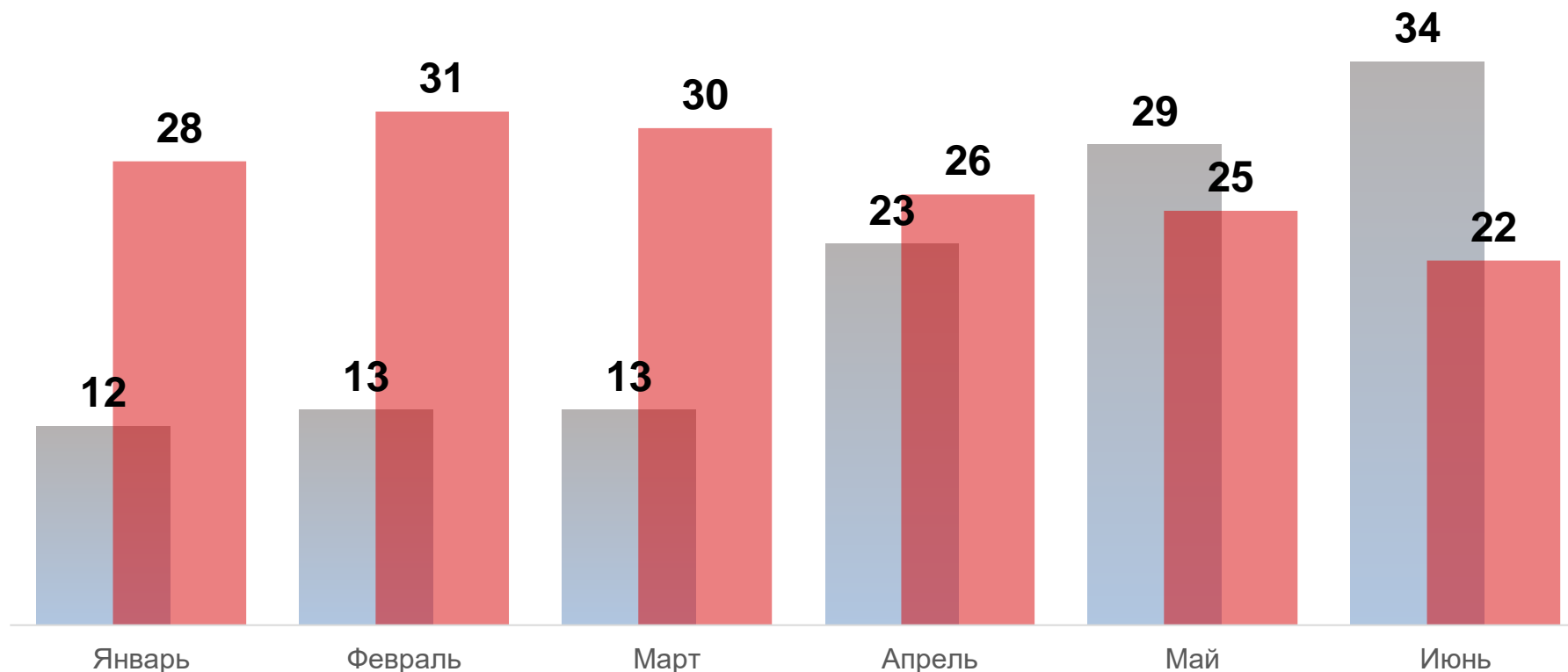
ЧИСЛО НЕРАБОТАЮЩИХ, ЗАРЕГИСТРИРОВАННЫХ В СЛУЖБАХ ЗАНЯТОСТИ, НА 100 ВАКАНСИЙ*

ИЮНЬ 2021 г.
ПО СРАВНЕНИЮ
С МАЕМ 2021 г.

88,0%

ИЮНЬ 2021 г.
ПО СРАВНЕНИЮ
С ИЮНЕМ 2020 г.

64,7%



■ Число неработающих, зарегистрированных в службах занятости, на 100 вакансий в 2020 г.
■ Число неработающих, зарегистрированных в службах занятости, на 100 вакансий в 2021 г.

** По данным Департамента по труду и занятости населения правительства Еврейской автономной области на конец марта, июня, сентября, декабря.

